

I 貸借対照表の注記事項

① 重要な会計方針

(1) 引当金の計上基準

徴収不能引当金

未収入金の徴収不能に備えるため、個別に見積もった徴収不能見込額を計上している。

退職給与引当金

高等学校、中学校、小学校及び幼稚園の教職員のうち（公財）東京都私学財団に加入している者については、期末要支給額の 985,150,999 円から（公財）東京都私学財団よりの交付金相当額を控除した金額の 100%を計上している。

大学及び短期大学の教職員については、期末要支給額 4,633,506,860 円の 100%を基にして、（財）私立大学退職金財団に対する掛金の累計額と交付金累計額との繰入れ調整額を加減した金額を計上している。

(2) その他の重要な会計方針

有価証券の評価基準及び評価方法

移動平均法に基づく原価法である。なお、満期保有目的の有価証券については、償却原価法によっている。

預り金その他経過項目に係る収支の表示方法

預り金に係る収入と支出は相殺して表示している。

② 重要な会計方針の変更

該当事項なし。

③ 減価償却額の累計額の合計 ..... 10,932,587,957 円

④ 徴収不能引当金の合計額 ..... 0 円

⑤ 担保に供されている資産の種類及び額

担保に供されている資産の種類及び額は、次のとおりである。

土 地	.....	121,740,687 円
建 物	.....	4,241,200,891 円

⑥ 翌会計年度以降の会計年度において基本金への組入れを行うこととなる金額 ..... 615,825,132 円

⑦ その他財政及び経営の状況を正確に判断するために必要な事項

(1) 有価証券時価情報

平成 24 年 3 月 31 日現在の有価証券等の含み損益 ..... (含益) 178,678,975 円

(2) 学校法人出資による会社に係る事項

当学校法人の出資割合が総出資額の 2 分の 1 以上ある会社の状況は次のとおりである。

名 称	株式会社 文教サービス		
事業内容	文具・書籍・事務機器の販売、不動産賃貸借仲介、旅行業、保険代理店、清掃業他		
資 本 金	15,000,000 円	30,000 株	
学校法人の出資状況	15,000,000 円	30,000 株	総出資金額に占める割合 100%
出資の状況	昭和 56 年 12 月 10 日	4,000,000 円	8,000 株
	昭和 57 年 1 月 11 日	11,000,000 円	22,000 株
債務保証	当該会社に債務保証は行っていない。		

(3) 所有権移転外ファイナンス・リース取引

通常の賃貸借取引に係る方法に準じた会計処理を行っている所有権移転外ファイナンス・リースのうち、平成 21 年 3 月 31 日以前に開始したリース取引は次のとおりである。

リース資産の種類	リース料総額	未経過リース料期末残高
教育研究用機器備品	545,528,880 円	47,027,320 円
その他の機器備品	40,352,292 円	6,457,536 円
車 輜	5,002,200 円	442,260 円

(4) 関連当事者との取引

(単位：円)

属 性	役員、法人等の名称	住 所	資本金又は出資金	事業内容又は職業	議決権の所有割合	関 係 内 容		取引の内容	取 引 金 額	勘定科目	期末残高
						役員の兼任等	事業上の関係				
理 事	渡 辺 孝	—	—	—	—	—	—	借入に対する被保証	799,260,000	—	—
	大橋ゆか子	—	—	—	—	—	—				

(注) 当法人の日本私立学校振興・共済事業団からの借入に対して連帯保証を受けている。なお、保証料の支払いは行っていない。

## II 経年比較

当該年度を含む過去 5 年間の財政の推移を掲載しています。

平成 23 年度事業報告書

[http://www.bunkyo.ac.jp/gakuen/planreport\\_pdf/H23\\_jigyohoukoku.pdf](http://www.bunkyo.ac.jp/gakuen/planreport_pdf/H23_jigyohoukoku.pdf)

## III 財務比率の推移

当該年度を含む過去 5 年間の主な財務比率を掲載しています。

平成 23 年度事業報告書

[http://www.bunkyo.ac.jp/gakuen/planreport\\_pdf/H23\\_jigyohoukoku.pdf](http://www.bunkyo.ac.jp/gakuen/planreport_pdf/H23_jigyohoukoku.pdf)

#### Ⅳ 学生生徒数及び教職員数の推移

当該年度を含む過去5年間の学生生徒数及び専任教職員数の推移を掲載しております。

##### ① 学生生徒数の推移 (各年度5月1日現在)

(単位：人)

学生・生徒数の推移	平成19年度 10,028人	平成20年度 10,027人	平成21年度 10,131人	平成22年度 10,274人	平成23年度 10,174人
文教大学(大学院含む)	8,339	8,383	8,497	8,720	8,701
文教大学女子短期大学部	266	247	231	115	3
文教大学附属高等学校	655	620	610	632	690
文教大学附属中学校	418	415	423	414	395
文教大学附属小学校	221	223	223	223	218
文教大学附属幼稚園	129	139	147	170	167
合計	10,028	10,027	10,131	10,274	10,174

【学生生徒数の推移グラフ】



② 専任教職員数の推移（各年度5月1日現在）

(1) 専任教員数

(単位：人)

専任教員数	平成19年度 309人	平成20年度 307人	平成21年度 304人	平成22年度 314人	平成23年度 319人
文教大学(大学院含む)	226	226	221	238	242
文教大学女子短期大学部	10	9	9	1	1
文教大学附属高等学校	35	33	33	33	34
文教大学附属中学校	22	21	23	23	22
文教大学附属小学校	8	9	9	10	11
文教大学附属幼稚園	8	9	9	9	9
合計	309	307	304	314	319

【専任教員数の推移グラフ】

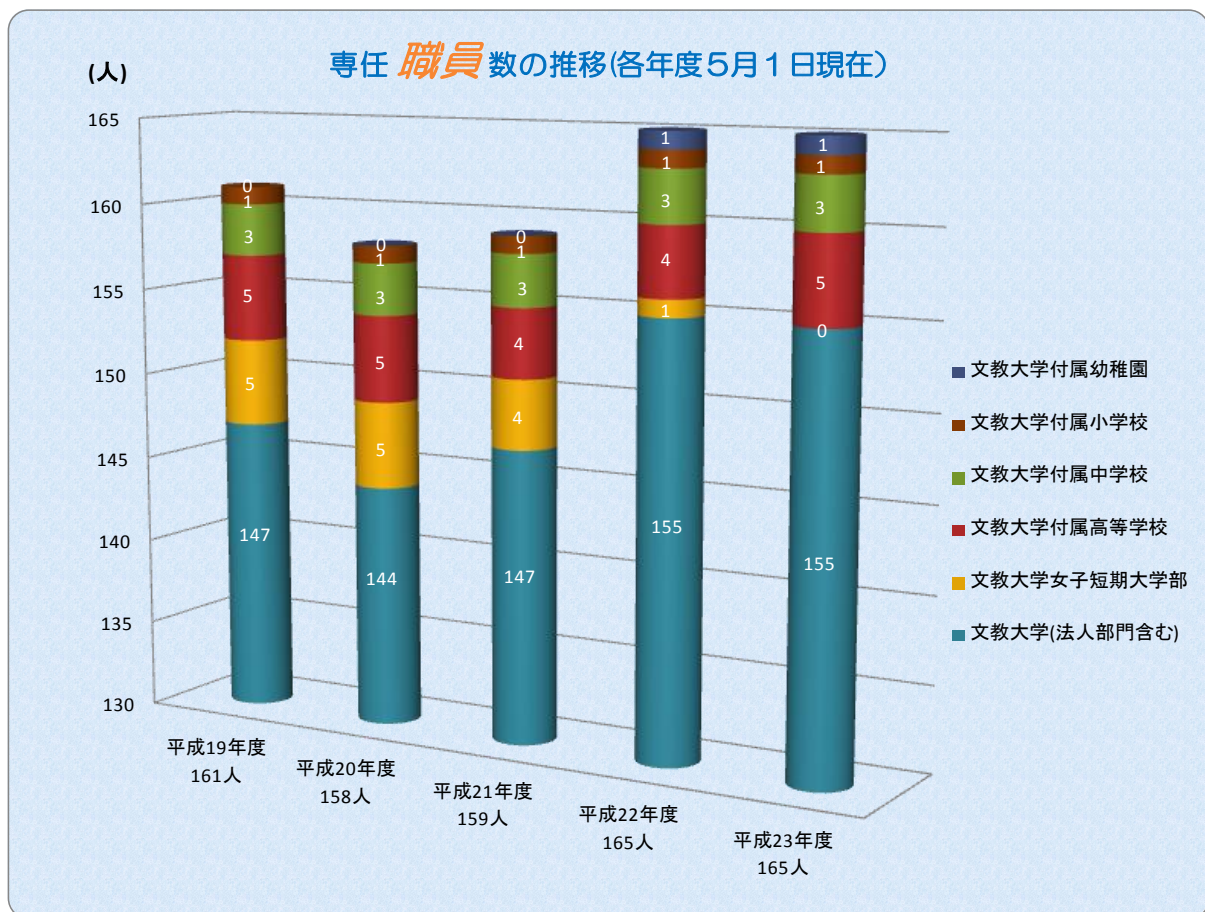


(2) 専任職員数

(単位：人)

専任職員数	平成19年度 161人	平成20年度 158人	平成21年度 159人	平成22年度 165人	平成23年度 165人
文教大学(法人部門含む)	147	144	147	155	155
文教大学女子短期大学部	5	5	4	1	0
文教大学附属高等学校	5	5	4	4	5
文教大学附属中学校	3	3	3	3	3
文教大学附属小学校	1	1	1	1	1
文教大学附属幼稚園	0	0	0	1	1
合計	161	158	159	165	165
総合計(教職員)	470	465	463	479	484

【専任職員数の推移グラフ】

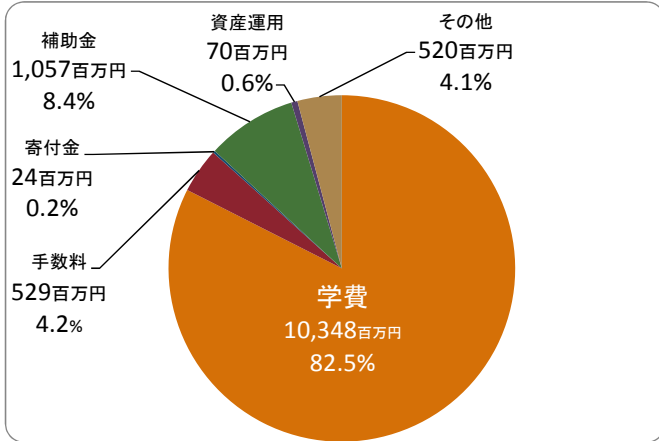


# V 平成 23 (2011) 年度財政状況のグラフ

## ① 消費収支の内訳

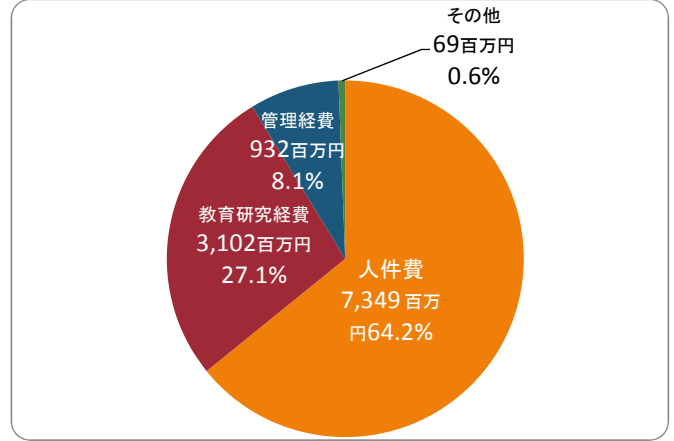
### 消費収入 (単位: 百万円)

帰属収入 12,550



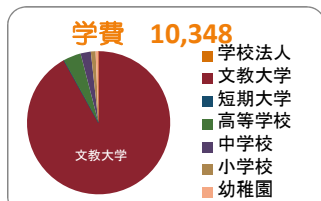
### 消費支出 (単位: 百万円)

消費支出 11,454

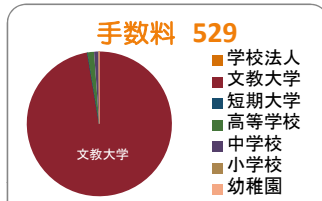


## ② 収支における各部門 (設置校) の割合

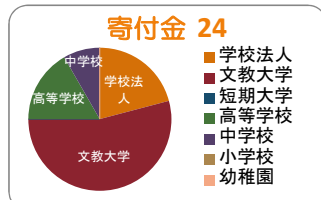
### 消費収入の部 (単位: 百万円)



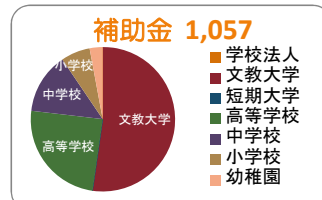
「学生生徒等納付金」として、入学金、授業料及び教育充実費等の維持管理費が含まれます。



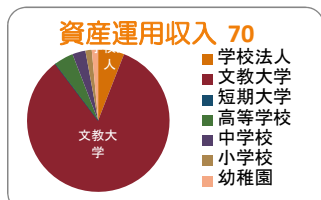
主に入学検定料等の受験料を計上します。



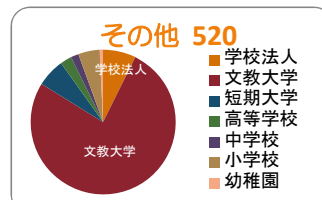
個人や企業からの寄付金を計上します。また、金銭以外の「現物寄付」も含まれます。



教育や研究に対しての国や地方公共団体からの助成金を計上します。

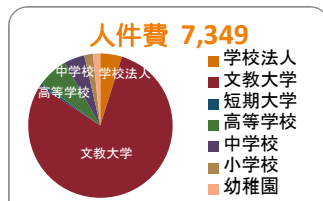


主に保有する預金、債券等を運用して得た利息又は配当金を計上します。

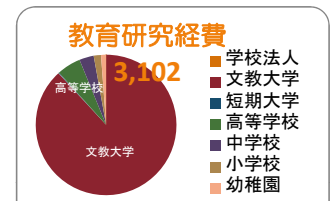


公開講座、外部機関からの受託研究資金及び上記に属さない収入を計上します。

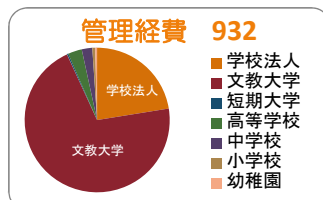
### 消費支出の部 (単位: 百万円)



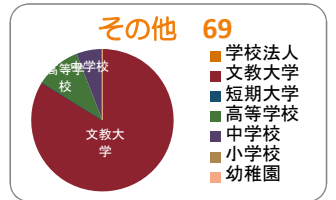
教職員の人件費(退職金、退職給与引当金も含まれます)を計上します。



教育研究、奨学金及び学生生活を支援するために要する費用を計上します。



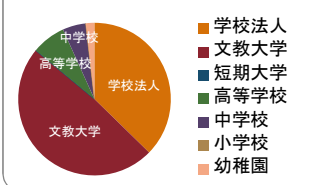
学生の募集活動(広報費)や事務管理費等の教育に直接関係のない費用を計上します。



借入金の利息や資産を処分する費用を計上します。

## 基本金組入額(△) 609

### 基本金組入額 609

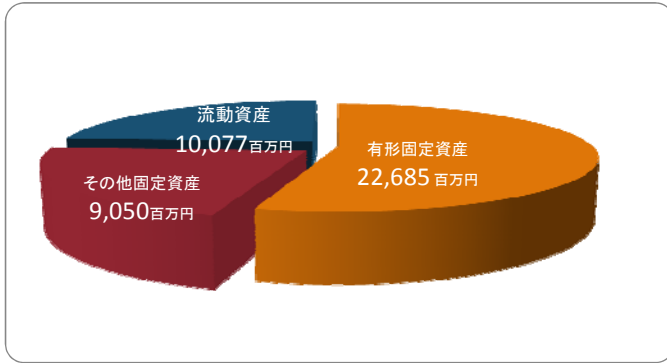


学校法人の諸活動に必要な資産を継続的に維持するために帰属収入から組入れるもので、土地や建物等の施設関係資産の取得額(第1号基本金)、奨学金基金への繰入額(第3号基本金)、1ヶ月分の運転資金相当額(第4号基本金)等で構成されています。このうち、基本金組入対象となるのは、自己資金で買った相当額となります。

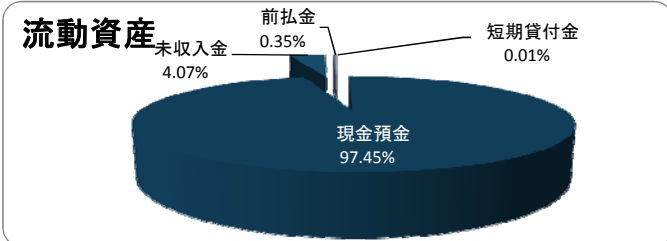
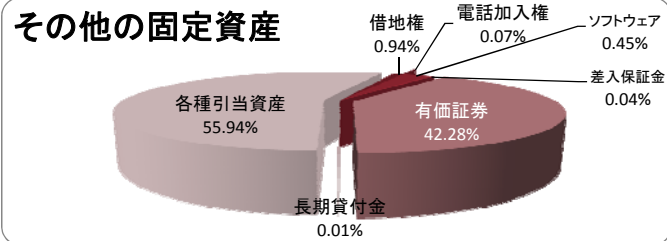
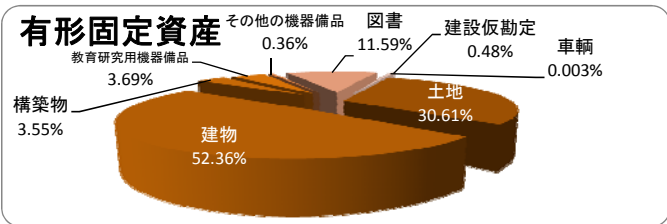


### ③ 貸借対照表の内訳

#### 資産の部（単位：百万円）

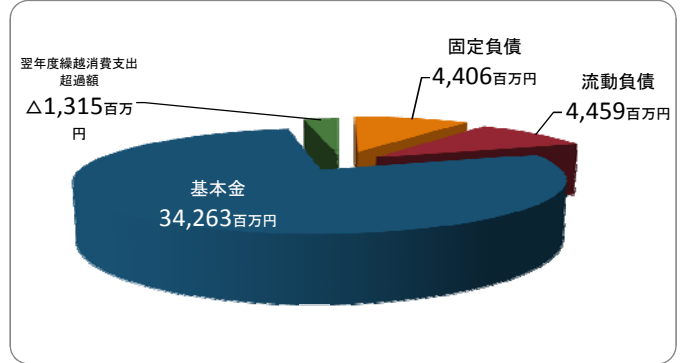


#### 資産の内訳（単位：%）

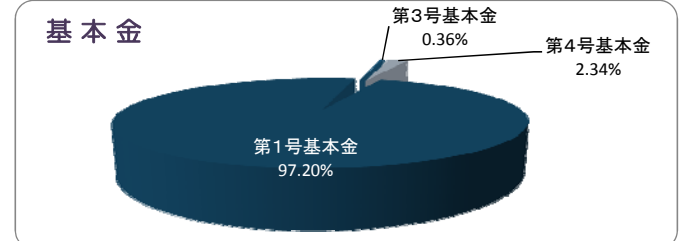
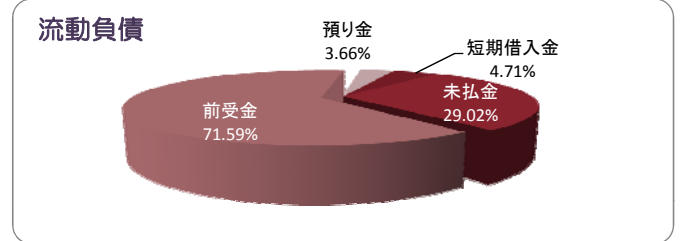



内訳(資産)	
有形固定資産	土地・建物・構築物・機器備品・図書・車両・建設仮勘定
その他の固定資産	権利金・保証金・有価証券・長期貸付金・各種引当資産等
流動資産	現金預金・未収入金・貯蔵品・前払金・短期貸付金

#### 負債・基本金・消費収支差額の部（単位：百万円）



#### 負債・基本金の内訳（単位：%）



内訳(負債・基本金)	
固定負債	長期借入金・長期未払金・退職給与引当金
流動負債	短期借入金・前受金・未払金・預り金
基本金	第1号・第3号・第4号基本金

### ④ その他財務情報について

その他財務に関する情報は以下に掲載しています。

平成23年度事業報告書

[http://www.bunkyo.ac.jp/gakuen/planreport\\_pdf/H23\\_jigyohoukoku.pdf](http://www.bunkyo.ac.jp/gakuen/planreport_pdf/H23_jigyohoukoku.pdf)

## VI 計算書類

### ① 資金収支計算書 平成23年4月1日～平成24年3月31日

(単位：円)

収入の部				
科 目	予 算	決 算	差 異	
学生生徒等納付金収入	10,337,035,000	10,348,131,300	△	11,096,300
授業料収入	6,978,207,000	6,991,723,300	△	13,516,300
入学金収入	862,050,000	839,675,000		22,375,000
実験実習料収入	81,295,000	79,717,000		1,578,000
維持費収入	131,940,000	131,210,000		730,000
教育充実費収入	2,278,365,000	2,301,030,000	△	22,665,000
冷暖房費収入	1,118,000	1,066,000		52,000
その他の納付金収入	4,060,000	3,710,000		350,000
手数料収入	507,135,000	529,142,930	△	22,007,930
入学検定料収入	494,125,000	514,638,000	△	20,513,000
証明手数料収入	5,322,000	5,450,880	△	128,880
大学センター試験等実施手数料収入	7,342,000	8,663,550	△	1,321,550
その他の手数料収入	346,000	390,500	△	44,500
寄付金収入	0	20,244,763	△	20,244,763
特別寄付金収入	0	19,065,763	△	19,065,763
一般寄付金収入	0	1,179,000	△	1,179,000
補助金収入	1,118,341,000	1,057,953,452		60,387,548
国庫補助金収入	637,685,000	551,262,000		86,423,000
地方公共団体補助金収入	480,656,000	506,691,452	△	26,035,452
資産運用収入	75,148,000	76,015,133	△	867,133
受取利息・配当金収入	58,918,000	62,254,201	△	3,336,201
施設設備利用料収入	16,230,000	13,760,932		2,469,068
資産売却収入	615,000,000	618,468,505	△	3,468,505
その他の機器備品売却収入	0	3,468,505	△	3,468,505
有価証券売却収入	600,000,000	600,000,000		0
その他の資産売却収入	15,000,000	15,000,000		0
事業収入	61,318,000	73,824,486	△	12,506,486
補助活動収入	10,218,000	7,922,020		2,295,980
附属事業収入	3,025,000	3,017,500		7,500
その他の事業収入	48,075,000	62,884,966	△	14,809,966
雑収入	345,246,000	441,478,747	△	96,232,747
私立大学退職金財団等交付金収入	331,092,000	428,686,568	△	97,594,568
研究関連収入	3,973,000	5,692,200	△	1,719,200
その他の雑収入	10,181,000	7,099,979		3,081,021
前受金収入	2,898,544,000	2,791,147,062		107,396,938
授業料前受金収入	1,320,828,000	1,289,179,500		31,648,500
入学金前受金収入	898,880,000	856,060,000		42,820,000
実験実習料前受金収入	10,530,000	10,400,000		130,000
教育充実費前受金収入	628,980,000	598,460,000		30,520,000
その他の前受金収入	39,326,000	37,047,562		2,278,438
その他の収入	225,708,000	311,703,523	△	85,995,523
学部等創設準備引当特定預金より繰入収入	13,546,000	13,545,191		809
前期末未収入金収入	205,032,000	296,199,576	△	91,167,576
貸付金回収収入	500,000	588,000	△	88,000



科 目	予 算	決 算	差 異
預り金受入収入	6,600,000	1,320,756	5,279,244
差入保証金戻入収入	30,000	50,000	△ 20,000
資金収入調整勘定	△ 3,103,576,000	△ 3,103,529,902	△ 46,098
期末未収入金	△ 205,032,000	△ 409,734,360	204,702,360
前期末前受金	△ 2,898,544,000	△ 2,693,795,542	△ 204,748,458
前年度繰越支払資金	8,793,762,000	8,793,762,113	
収入の部合計	21,873,661,000	21,958,342,112	△ 84,681,112

支 出 の 部			
科 目	予 算	決 算	差 異
人件費支出	7,568,721,000	7,592,284,985	△ 23,563,985
教員人件費支出	4,782,778,000	4,732,294,603	50,483,397
職員人件費支出	2,205,525,000	2,197,574,893	7,950,107
役員報酬支出	49,873,000	49,845,822	27,178
退職金支出	530,545,000	612,569,667	△ 82,024,667
教育研究経費支出	2,818,637,000	2,301,888,045	516,748,955
消耗品費支出	243,558,000	246,339,146	△ 2,781,146
光熱水費支出	239,563,000	201,418,375	38,144,625
旅費交通費支出	87,383,000	78,511,263	8,871,737
奨学費支出	236,814,000	162,582,139	74,231,861
研究補助費支出	109,323,000	97,520,556	11,802,444
通信運搬費支出	61,871,000	61,288,739	582,261
印刷製本費支出	90,017,000	75,197,431	14,819,569
新聞雑誌費支出	30,014,000	27,953,365	2,060,635
会費支出	14,982,000	14,268,289	713,711
食事費支出	5,877,000	5,257,472	619,528
支払報酬支出	32,290,000	23,612,713	8,677,287
保健衛生費支出	28,734,000	26,487,155	2,246,845
修繕費支出	336,488,000	278,888,313	57,599,687
車輛燃料費支出	160,000	174,027	△ 14,027
渉外費支出	53,111,000	31,339,586	21,771,414
賃借料支出	291,699,000	265,053,661	26,645,339
保険料支出	26,260,000	25,260,922	999,078
福利費支出	53,696,000	42,818,014	10,877,986
公租公課支出	104,000	212,168	△ 108,168
補助活動費支出	420,000	6,573,964	△ 6,153,964
附属事業費支出	2,431,000	2,461,339	△ 30,339
その他の事業費支出	9,962,000	7,385,564	2,576,436
バス運行負担金支出	1,981,000	1,341,600	639,400
業務委託費支出	782,233,000	558,693,428	223,539,572
電子情報利用料支出	42,505,000	43,740,807	△ 1,235,807
雑費支出	37,161,000	17,508,009	19,652,991
管理経費支出	1,060,669,000	852,979,344	207,689,656
消耗品費支出	50,608,000	34,824,149	15,783,851
光熱水費支出	42,345,000	34,324,662	8,020,338
旅費交通費支出	27,509,000	19,532,492	7,976,508
研修補助費支出	2,200,000	639,410	1,560,590
通信運搬費支出	19,289,000	18,002,187	1,286,813
印刷製本費支出	87,035,000	75,926,432	11,108,568
新聞雑誌費支出	1,984,000	1,353,548	630,452
会費支出	15,851,000	12,945,657	2,905,343
食事費支出	3,215,000	1,923,591	1,291,409
支払報酬支出	26,029,000	24,325,207	1,703,793
広報費支出	279,861,000	252,082,545	27,778,455
修繕費支出	129,464,000	54,886,338	74,577,662

科 目	予 算	決 算	差 異
車輛燃料費支出	406,000	160,680	245,320
渉外費支出	38,575,000	13,527,180	25,047,820
賃借料支出	27,333,000	27,083,607	249,393
保険料支出	4,511,000	4,205,311	305,689
福利費支出	31,692,000	22,303,103	9,388,897
公租公課支出	14,536,000	12,550,552	1,985,448
補助活動費支出	36,093,000	27,214,788	8,878,212
その他の事業費支出	44,290,000	41,066,900	3,223,100
公共施設等負担金支出	80,000	79,560	440
バス運行負担金支出	2,400,000	2,500,800	△ 100,800
業務委託費支出	155,445,000	129,460,616	25,984,384
入学検定料等免除支出	0	31,995,000	△ 31,995,000
電子情報利用料支出	1,720,000	257,512	1,462,488
私大等経常費補助金返還金支出	0	916,000	△ 916,000
雑費支出	18,198,000	8,891,517	9,306,483
借入金等利息支出	14,959,000	14,958,634	366
長期借入金利息支出	14,959,000	14,958,634	366
借入金等返済支出	210,220,000	210,220,000	0
短期借入金返済支出	210,220,000	210,220,000	0
施設関係支出	1,147,938,000	429,418,757	718,519,243
土地支出	0	211,840,000	△ 211,840,000
建物支出	85,462,000	92,262,122	△ 6,800,122
構築物支出	16,882,000	16,159,435	722,565
建設仮勘定支出	1,045,594,000	109,157,200	936,436,800
設備関係支出	690,020,000	688,768,666	1,251,334
教育研究用機器備品支出	388,834,000	361,240,632	27,593,368
その他の機器備品支出	59,362,000	64,002,772	△ 4,640,772
図書支出	53,322,000	37,152,109	16,169,891
車輛支出	1,203,000	1,092,096	110,904
ソフトウェア支出	187,299,000	225,281,057	△ 37,982,057
資産運用支出	630,786,000	677,146,536	△ 46,360,536
差入保証金支出	0	47,501,752	△ 47,501,752
有価証券購入支出	600,000,000	600,441,000	△ 441,000
退職給与引当特定資産への繰入支出	17,040,000	15,458,593	1,581,407
施設整備引当特定預金への繰入支出	13,546,000	13,545,191	809
前田学術研究奨学資金引当特定預金への繰入支出	200,000	200,000	0
減価償却引当特定預金への繰入支出	0	0	0
その他の支出	1,074,500,000	1,099,707,040	△ 25,207,040
貸付金支払支出	0	200,000	△ 200,000
前期末未払金支払支出	1,060,800,000	1,064,653,995	△ 3,853,995
前払金支払支出	13,700,000	34,845,025	△ 21,145,025
預託金支出	0	8,020	△ 8,020
〔予 備 費〕	( 0 ) 50,000,000		50,000,000

科 目	予 算	決 算	差 異
資金支出調整勘定	△ 1,589,263,000	△ 1,540,946,902	△ 48,316,098
期末未払金	△ 1,567,685,000	△ 1,534,010,052	△ 33,674,948
前期末前払金	△ 21,578,000	△ 6,936,850	△ 14,641,150
次年度繰越支払資金	8,196,474,000	9,631,917,007	△ 1,435,443,007
支出の部合計	21,873,661,000	21,958,342,112	△ 84,681,112

② 消費収支計算書 平成23年4月1日～平成24年3月31日

(単位：円)

消費収入の部			
科 目	予 算	決 算	差 異
学生生徒等納付金	10,337,035,000	10,348,131,300	△ 11,096,300
授業料	6,978,207,000	6,991,723,300	△ 13,516,300
入学金	862,050,000	839,675,000	22,375,000
実験実習料	81,295,000	79,717,000	1,578,000
維持費	131,940,000	131,210,000	730,000
教育充実費	2,278,365,000	2,301,030,000	△ 22,665,000
冷暖房費	1,118,000	1,066,000	52,000
その他の納付金	4,060,000	3,710,000	350,000
手数料	507,135,000	529,142,930	△ 22,007,930
入学検定料	494,125,000	514,638,000	△ 20,513,000
証明手数料	5,322,000	5,450,880	△ 128,880
大学センター試験等実施手数料	7,342,000	8,663,550	△ 1,321,550
その他の手数料	346,000	390,500	△ 44,500
寄付金	0	24,899,710	△ 24,899,710
特別寄付金	0	19,065,763	△ 19,065,763
一般寄付金	0	1,179,000	△ 1,179,000
現物寄付金	0	4,654,947	△ 4,654,947
補助金	1,118,341,000	1,057,953,452	60,387,548
国庫補助金	637,685,000	551,262,000	86,423,000
地方公共団体補助金	480,656,000	506,691,452	△ 26,035,452
資産運用収入	69,548,000	70,436,351	△ 888,351
受取利息・配当金	53,318,000	56,675,419	△ 3,357,419
施設設備利用料	16,230,000	13,760,932	2,469,068
資産売却差額	1,200,000	794,830	405,170
その他の資産売却差額	1,200,000	794,830	405,170
事業収入	61,318,000	73,824,486	△ 12,506,486
補助活動収入	10,218,000	7,922,020	2,295,980
附属事業収入	3,025,000	3,017,500	7,500
その他の事業収入	48,075,000	62,884,966	△ 14,809,966
雑収入	345,246,000	445,433,978	△ 100,187,978
私立大学退職金財団等交付金収入	331,092,000	428,686,568	△ 97,594,568
研究関連収入	3,973,000	5,692,200	△ 1,719,200
その他の雑収入	10,181,000	11,055,210	△ 874,210
帰属収入合計	12,439,823,000	12,550,617,037	△ 110,794,037
基本金組入額合計	△ 1,702,527,000	△ 609,840,969	△ 1,092,686,031
消費収入の部合計	10,737,296,000	11,940,776,068	△ 1,203,480,068

消費支出の部			
科 目	予 算	決 算	差 異
人件費	7,476,177,000	7,349,881,778	126,295,222
教員人件費	4,782,778,000	4,732,294,603	50,483,397
職員人件費	2,205,525,000	2,197,574,893	7,950,107
役員報酬	49,873,000	49,845,822	27,178
退職給与引当金繰入額	438,001,000	370,166,460	67,834,540
教育研究経費	3,474,805,000	3,102,159,755	372,645,245
消耗品費	243,558,000	246,682,946	△ 3,124,946
光熱水費	239,563,000	201,418,375	38,144,625
旅費交通費	87,383,000	78,511,263	8,871,737
奨学費	236,814,000	162,582,139	74,231,861
研究補助費	109,323,000	97,520,556	11,802,444

科 目	予 算	決 算	差 異
通信運搬費	61,871,000	61,288,739	582,261
印刷製本費	90,017,000	75,197,431	14,819,569
新聞雑誌費	30,014,000	27,953,365	2,060,635
会費	14,982,000	14,268,289	713,711
食事費	5,877,000	5,257,472	619,528
支払報酬	32,290,000	23,612,713	8,677,287
保健衛生費	28,734,000	26,487,155	2,246,845
修繕費	336,488,000	278,888,313	57,599,687
車輛燃料費	160,000	174,027	△ 14,027
渉外費	53,111,000	31,339,586	21,771,414
賃借料	291,699,000	265,053,661	26,645,339
保険料	26,260,000	25,260,922	999,078
福利費	53,696,000	42,818,014	10,877,986
公租公課	104,000	212,168	△ 108,168
補助活動費	420,000	6,573,964	△ 6,153,964
附属事業費	2,431,000	2,461,339	△ 30,339
その他の事業費	9,962,000	7,385,564	2,576,436
バス運行負担金	1,981,000	1,341,600	639,400
業務委託費	782,233,000	558,693,428	223,539,572
電子情報利用料	42,505,000	43,740,807	△ 1,235,807
雑費	37,161,000	17,508,009	19,652,991
減価償却額	656,168,000	799,927,910	△ 143,759,910
管理経費	1,131,737,000	932,496,012	199,240,988
消耗品費	50,608,000	34,824,149	15,783,851
光熱水費	42,345,000	34,324,662	8,020,338
旅費交通費	27,509,000	19,532,492	7,976,508
研修補助費	2,200,000	639,410	1,560,590
通信運搬費	19,289,000	18,002,187	1,286,813
印刷製本費	87,035,000	75,926,432	11,108,568
新聞雑誌費	1,984,000	1,353,548	630,452
会費	15,851,000	12,945,657	2,905,343
食事費	3,215,000	1,923,591	1,291,409
支払報酬	26,029,000	24,325,207	1,703,793
広報費	279,861,000	252,082,545	27,778,455
修繕費	129,464,000	54,886,338	74,577,662
車輛燃料費	406,000	160,680	245,320
渉外費	38,575,000	13,527,180	25,047,820
賃借料	27,333,000	27,083,607	249,393
保険料	4,511,000	4,205,311	305,689
福利費	31,692,000	22,303,103	9,388,897
公租公課	14,536,000	12,550,552	1,985,448
補助活動費	36,093,000	27,214,788	8,878,212
その他の事業費	44,290,000	41,066,900	3,223,100
公共施設等負担金	80,000	79,560	440
バス運行負担金	2,400,000	2,500,800	△ 100,800
業務委託費	155,445,000	129,460,616	25,984,384
入学検定料等免除費	0	31,995,000	△ 31,995,000
電子情報利用料	1,720,000	257,512	1,462,488
私大等経常費補助金返還金	0	916,000	△ 916,000
雑費	18,198,000	8,891,517	9,306,483
減価償却額	71,068,000	79,516,668	△ 8,448,668
借入金等利息	14,959,000	14,958,634	366
長期借入金利息	14,959,000	14,958,634	366
資産処分差額	52,000,000	54,673,974	△ 2,673,974
不動産処分差額	0	2	△ 2
その他の資産処分差額	52,000,000	54,673,972	△ 2,673,972
徴収不能額	500,000	0	500,000

科 目	予 算	決 算	差 異
〔予 備 費〕	( 50,000,000)		50,000,000
消費支出の部合計	12,200,178,000	11,454,170,153	746,007,847
当年度消費収入超過額	0	486,605,915	
当年度消費支出超過額	1,462,882,000	0	
前年度繰越消費支出超過額	1,809,775,000	1,809,775,283	
基本金取崩額	0	7,849,897	
翌年度繰越消費支出超過額	3,272,657,000	1,315,319,471	



③ 貸借対照表 平成24年3月31日

(単位：円)

資 産 の 部				
科 目	本 年 度 末	前 年 度 末	増 減	
固定資産	31,736,512,642	31,504,268,485	232,244,157	
有形固定資産	22,685,923,021	22,665,604,076	20,318,945	
土地	6,944,597,690	6,732,757,690	211,840,000	
建物	11,111,795,910	11,524,553,425	△	412,757,515
構築物	805,636,853	866,808,737	△	61,171,884
教育研究用機器備品	959,561,244	821,127,792	138,433,452	
その他の機器備品	125,889,160	82,375,871	43,513,289	
図書	2,628,393,077	2,637,980,559	△	9,587,482
車輛	891,887	2	891,885	
建設仮勘定	109,157,200	0	109,157,200	
その他の固定資産	9,050,589,621	8,838,664,409	211,925,212	
借地権	84,646,000	84,646,000	0	
電話加入権	6,180,795	6,180,795	0	
ソフトウェア	243,942,488	75,396,689	168,545,799	
施設利用権	1	1	0	
差入保証金	50,616,232	3,164,480	47,451,752	
有価証券	3,641,401,565	3,646,539,347	△	5,137,782
長期貸付金	516,000	912,000	△	396,000
預託金	17,667	9,647	8,020	
退職給与引当特定資産	2,048,498,953	2,047,245,530	1,253,423	
施設整備引当特定預金	86,099,920	72,554,729	13,545,191	
前田学術研究奨学資金引当特定預金	63,580,000	63,380,000	200,000	
第3号基本金引当特定資産	125,000,000	125,000,000	0	
学部等創設準備引当特定預金	0	13,545,191	△	13,545,191
減価償却引当特定預金	2,700,090,000	2,700,090,000	0	
流動資産	10,077,514,392	9,097,906,539	979,607,853	
現金預金	9,631,917,007	8,793,762,113	838,154,894	
未収入金	409,734,360	296,199,576	113,534,784	
貯蔵品	2,000	0	2,000	
前払金	35,265,025	7,356,850	27,908,175	
短期貸付金	596,000	588,000	8,000	
資産の部合計	41,814,027,034	40,602,175,024	1,211,852,010	
負 債 の 部				
科 目	本 年 度 末	前 年 度 末	増 減	
固定負債	4,406,052,288	4,618,912,099	△	212,859,811
長期借入金	589,240,000	799,460,000	△	210,220,000
長期未払金	281,706,948	41,943,552	239,763,396	
退職給与引当金	3,535,105,340	3,777,508,547	△	242,403,207
流動負債	4,459,839,087	4,131,574,150	328,264,937	
短期借入金	210,220,000	210,220,000	0	
未払金	1,294,246,656	1,064,653,995	229,592,661	
前受金	2,792,250,874	2,694,899,354	97,351,520	
預り金	163,121,557	161,800,801	1,320,756	
負債の部合計	8,865,891,375	8,750,486,249	115,405,126	
基 本 金 の 部				
科 目	本 年 度 末	前 年 度 末	増 減	
第1号基本金	33,337,455,130	32,735,464,058	601,991,072	
第3号基本金	125,000,000	125,000,000	0	
第4号基本金	801,000,000	801,000,000	0	
基本金の部合計	34,263,455,130	33,661,464,058	601,991,072	
消 費 収 支 差 額 の 部				
科 目	本 年 度 末	前 年 度 末	増 減	
翌年度繰越消費支出超過額	△ 1,315,319,471	△ 1,809,775,283	494,455,812	
消費収支差額の部合計	△ 1,315,319,471	△ 1,809,775,283	494,455,812	
科 目	本 年 度 末	前 年 度 末	増 減	
負債の部、基本金の部及び消費収支差額の部合計	41,814,027,034	40,602,175,024	1,211,852,010	